
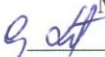



Муниципальное бюджетное общеобразовательное учреждение
«Кяхтинская средняя общеобразовательная школа № 2»

<p>«Рассмотрено» на заседании МО Руководитель МО  /Жамьянова О.И./</p> <p>Протокол № 1</p> <p>от «24» 08. 2020 г.</p>	<p>«Согласовано» Заместитель директора по УВР МБОУ КСОШ № 2  /Бадмацыренова О.В./</p> <p>от «26» 08. 2020 г.</p>	<p>«Утверждаю» Директор МБОУ КСОШ № 2  /Ранжурова М.В./</p> <p>Приказ № 212</p> <p>от «26» 08. 2020 г.</p>
--	---	---

РАБОЧАЯ ПРОГРАММА

по технологии для 4 «А» класса

Срок реализации 2020 – 2021 учебный год
Количество часов по учебному плану
всего 34 часа в год; в неделю 1 час

Составила учитель начальных классов
Андропова Валентина Афанасьевна

г. Кяхта, 2020 год

Планируемые результаты освоения учебного предмета «Технология»

Программа обеспечивает работу по достижению четвероклассниками следующих личностных, метапредметных и предметных результатов.

Личностные результаты:

- оценивать жизненные ситуации (поступки, явления, события) с точки зрения собственных ощущений (явления, события), соотносить их с общепринятыми нормами и ценностями; оценивать (поступки) в предложенных ситуациях, отмечать конкретные поступки, которые можно характеризовать как хорошие или плохие;
- описывать свои чувства и ощущения от созерцаемых произведений искусства, изделий декоративно-прикладного характера, уважительно относиться к результатам труда мастеров;
- принимать другие мнения и высказывания, уважительно относиться к ним;
- опираясь на освоенные изобразительные и конструкторско-технологические знания и умения, делать выбор способов реализации предложенного или собственного замысла.

Средством достижения этих результатов служат учебный материал и задания учебника, нацеленные на 2-ю линию развития

- умение определять своё отношение к миру, событиям, поступкам людей.

Метапредметные результаты:

Регулятивные УУД

- самостоятельно формулировать цель урока после предварительного обсуждения;
- уметь с помощью учителя анализировать предложенное задание, отделять известное и неизвестное;
- уметь совместно с учителем выявлять и формулировать учебную проблему;
- под контролем учителя выполнять пробные поисковые действия (упражнения) для выявления оптимального решения проблемы (задачи);
- выполнять задание по составленному под контролем учителя плану, сверять свои действия с ним;
- осуществлять текущий в точности выполнения технологических операций (с помощью простых и сложных по конфигурации шаблонов, чертёжных инструментов) итоговый контроль общего качества выполненного изделия, задания;
- проверять модели в действии, вносить необходимые конструктивные доработки.

Средством формирования этих действий служит соблюдение технологии продуктивной художественно-творческой деятельности;

- в диалоге с учителем учиться выработать критерии оценки и определять степень успешности выполнения своей работы и работы всех, исходя из имеющихся критериев.

Средством формирования этих действий служит соблюдение технологии оценки учебных успехов.

Познавательные УУД:

- искать и отбирать необходимые для решения учебной задачи источники информации в учебнике (текст, иллюстрация, схема, чертёж, инструкционная карта), энциклопедиях, справочниках, Интернете;
- добывать новые знания в процессе наблюдений, рассуждений и обсуждений материалов учебника, выполнения пробных поисковых упражнений;
- перерабатывать полученную информацию: сравнивать и классифицировать факты и явления; определять причинно-следственные связи изучаемых явлений, событий;

- делать выводы на основе обобщения полученных знаний;
- преобразовывать информацию: представлять информацию в виде текста, таблицы, схемы (в информационных проектах).

Средством формирования этих действий служат учебный материал и задания учебника, нацеленные на 1-ю линию развития – чувствовать значение предметов материального мира.

Коммуникативные УУД:

- донести свою позицию до других: оформлять свои мысли в устной и письменной речи с учётом своих учебных и жизненных речевых ситуаций;
- донести свою позицию до других: высказывать свою точку зрения и пытаться её обосновать, приводя аргументы;
- слушать других, пытаться принимать другую точку зрения, быть готовым изменить свою точку зрения.

Средством формирования этих действий служит соблюдение технологии проблемного диалога (побуждающий и подводящий диалог);

- уметь сотрудничать, выполняя различные роли в группе, в совместном решении проблемы (задачи);
- уважительно относиться к позиции другого, пытаться договариваться.

Средством формирования этих действий служит организация работы в малых группах.

Предметные результаты

1. Общекультурные и общетрудовые компетенции. Основы культуры труда, самообслуживание

Учащийся будет иметь представление:

- о творчестве и творческих профессиях, о мировых достижениях в области техники и искусства (в рамках изученного), о наиболее значимых окружающих производствах;
- об основных правилах дизайна и их учете при конструировании изделий (единство формы, функции и декора; стилевая гармония);
- о правилах безопасного пользования бытовыми приборами.

Уметь:

- организовывать и выполнять свою художественно-практическую деятельность в соответствии с собственным замыслом;
- использовать знания и умения, приобретенные в ходе изучения технологии, изобразительного искусства и других учебных предметов, в собственной творческой деятельности;
- бережно относиться и защищать природу и материальный мир;
- безопасно пользоваться бытовыми приборами (розетками, электрочайником, компьютером);
- выполнять простой ремонт одежды (пришивать пуговицы, сшивать разрывы по шву).

2. Технология ручной обработки материалов. Основы графической грамоты

Знать:

- названия и свойства наиболее распространенных искусственных и синтетических материалов (бумаги, металлов, тканей);
- последовательность чтения и выполнения разметки разверток с помощью чертежных инструментов;
- основные линии чертежа (осевая и центровая);
- правила безопасной работы канцелярским ножом;
- петельную строчку, ее варианты, их назначение;
- названия нескольких видов информационных технологий и соответствующих способов передачи информации (из реального окружения учащихся).

Иметь представление:

- о дизайне, его месте и роли в современной проектной деятельности;
- об основных условиях дизайна – единстве пользы, удобства и красоты;
- о композиции изделий декоративно-прикладного характера на плоскости и в объеме;
- традициях декоративно-прикладного искусства в создании изделий;
- стилизации природных форм в технике, архитектуре и др.;
- художественных техниках (в рамках изученного).

Уметь самостоятельно:

- читать простейший чертеж (эскиз) разверток;
- выполнять разметку разверток с помощью чертежных инструментов;
- подбирать и обосновывать наиболее рациональные технологические приемы изготовления изделий;
- выполнять рицовку;
- оформлять изделия и соединять детали петельной строчкой и ее вариантами; находить и использовать дополнительную информацию из различных источников (в том числе из сети Интернет).

3. Конструирование и моделирование

Знать:

- простейшие способы достижения прочности конструкций.

Уметь:

- конструировать и моделировать изделия из разных материалов по заданным декоративно-художественным условиям;
- изменять конструкцию изделия по заданным условиям;
- выбирать способ соединения и соединительный материал в зависимости от требований конструкции.

4. Использование компьютерных технологий (практика работы на компьютере)

Иметь представление:

- об использовании компьютеров в различных сферах жизни и деятельности человека.

Знать:

- названия и основное назначение частей компьютера (с которыми работали на уроках).

Уметь с помощью учителя:

- создавать небольшие тексты и печатные публикации с использованием изображений на экране компьютера;
- оформлять текст (выбор шрифта, его размера и цвета, выравнивание абзаца);
- работать с доступной информацией;
- работать в программах Word, Power Point.

Рабочая программа разработана на основе учебной программы по технологии 4 класса Е. А. Лутцевой, Т. П. Зуевой., М.: Просвещение, 2019 год

Содержание курса предмета «Технология»

4 класс (1 час в неделю, 34 часа)

Информационная мастерская (4 часа)

Вспомним и обсудим! Информация. Интернет. Создание текста на компьютере. Создание презентаций. Программа Power Point. Проверим себя.

Проект «Дружный класс» (3 часа)

Презентация класса. Эмблема класса. Папка «Мои достижения».

Проверим себя

Студия «Реклама» (4 часа)

Реклама и маркетинг. Упаковка для мелочей. Коробка для подарка. Упаковка для сюрприза. Проверим себя.

Студия «Декор интерьера» (5 часов)

Интерьеры разных времён. Художественная техника «декупаж» Плетённые салфетки. Цветы из креповой бумаги. Сувениры на проволочных кольцах. Изделия из полимеров. Проверим себя.

Новогодняя студия (3 часа)

Новогодние традиции. Игрушки из зубочисток. Игрушки из трубочек для коктейля. Проверим себя.

Студия «Мода» (7 часов)

История одежды и текстильных материалов. Исторический костюм. Одежда народов России. Синтетические ткани. Твоя школьная форма. Объёмные рамки. Аксессуары одежды. Вышивка лентами. Проверим себя.

Студия «Подарки» (3 часа)

День защитника Отечества. Плетёная открытка. Весенние цветы. Проверим себя.

Студия «Игрушки» (5 часов)

История игрушек. Игрушка – попрыгушка. Качающиеся игрушки. Подвижная игрушка «Щелкунчик» Игрушка с рычажным механизмом. Подготовка портфолио. Проверим себя

Календарно – тематический план

№	Название раздела, темы	Кол-во часов	Дата	
			по плану	по факту
Информационная мастерская – 4 часа				
1	Вспомним и обсудим.	1	сентябрь	
2	Информация. Интернет.	1	сентябрь	
3	Создание текста на компьютере	1	сентябрь	
4	Создание презентаций. Программа Power Point. Проверим себя.	1	сентябрь	
Проект «Дружный класс» (3 часа)				
5	Презентация класса (проект).	1		
6	Эмблема класса.	1		
7	Папка «Мои достижения». Проверим себя.	1		
Студия «Реклама» (4 часа)				
8	Реклама и маркетинг.	1		
9	Упаковка для мелочей.	1		
10	Коробочка для подарка.	1		
11	Упаковка для сюрприза. Проверим себя.	1		
Студия «Декор интерьера» (5 часов)				
12	Интерьеры разных времён. Художественная техника «декупаж»	1		
13	Плетёные салфетки.	1		
14	Цветы из креповой бумаги.	1		
15	Сувениры на проволочных кольцах.	1		
16	Изделия из полимеров. Проверим себя.	1		
Новогодняя студия (3 часа)				
17	Новогодние традиции.	1		
18	Игрушки из трубочек для коктейля.	1		
19	Игрушки из зубочисток.	1		
Студия «Мода» (7 часов)				
20	История одежды и текстильных материалов.	1		
21	Исторический костюм.	1		
22	Одежда народов России	1		
23	Синтетические ткани. Твоя школьная форма	1		
24	Объемные рамки	1		
25	Аксессуары одежды	1		
26	Вышивка лентами. Проверим себя.	1		
Студия «Подарки» (3 часа)				
27	Плетеная открытка	1		
28	День защитника Отечества	1		
29	Весенние цветы. Проверим себя.	1		
Студия «Игрушки» (5 часов)				
30	История игрушек. Игрушка-попрыгушка.	1		
31	Качающаяся игрушка.	1		
32	Подвижная игрушка «Щелкунчик»	1		
33	Игрушка с рычажным механизмом.	1		
34	Подготовка портфолио. Проверим себя	1		